

ЭКСПРЕСС - ОПРОСНИК «ИНДЕКС ТОЛЕРАНТНОСТИ»
(Г.У. Солдатова, О.А. Кравцова, О.Е. Хухлаев, Л.А. Шайгерова)

Личностные результаты

Уровень толерантности

Диагностика проводилась 05.05.2016 года

В диагностике приняли участие учащиеся 5а,б,в классов в количестве 70 человек

По классам

5 а класс

Таблица 9

22-60 баллов	низкий уровень толерантности	0
61-99 баллов	средний уровень	21
100-132 баллов	высокий уровень толерантности	4
больше 115 баллов	Завышенный уровень	0

Таблица 10

№	ФИО	Этническая толерантность	Социальная толерантность	Толерантность как черта личности	Общий уровень
1	Абдугафурова Рухшона Гайратжоновна	31	21	18	72
2	Аджимурадова Майсарат Солтановна	29	33	35	97
3	Аскеров Рашид Мурадович	28	31	35	94
4	Атамбекова Айбийке Майрамбековна	23	27	22	72
5	Булыгина Дарья Геннадьевна	25	27	24	76
6	Гасангусенова Сакинат Ибрагимовна	38	29	30	97
7	Горшкова Анна Владимировна	18	28	21	67
8	Гулиев Эльнур Махир оглы	20	25	25	70

9	Даудова Маржанат Зулумхановна	29	33	35	97
10	Закавова Саида Джанбулатовна	32	28	32	92
11	Ибракова Зиярат Гъанапиевна	27	34	26	87
12	Ихлазова Диана Арслановна	23	26	29	78
13	Кадиров Аслидин Аётуллаевич	22	23	27	72
14	Койбаков Элнур Мирзалиевич	36	37	39	112
15	Нодиров Исмоил Абдукаюмович	36	35	32	103
16	Поскряков Илья Дмитриевич	31	28	28	87
17	Пьянкова Злата Сергеевна	28	29	31	88
18	Саватнеев Савелий Алексеевич	26	34	29	89
19	Терикова Зарема Запировна	33	36	43	112
20	Устинов Андрей Алесеевич	28	33	30	91
21	Цмиханова Сейжан Рамазановна	28	22	26	76
22	Чайковская Евгения Евгеньевна	24	21	17	62
23	Шафиков Тимур Рустамович	29	22	26	77
24	Эргешова Марианна Замирбековна	27	34	31	92
25	Якимова Анна Александровна	31	33	43	107

Индекс толерантности.

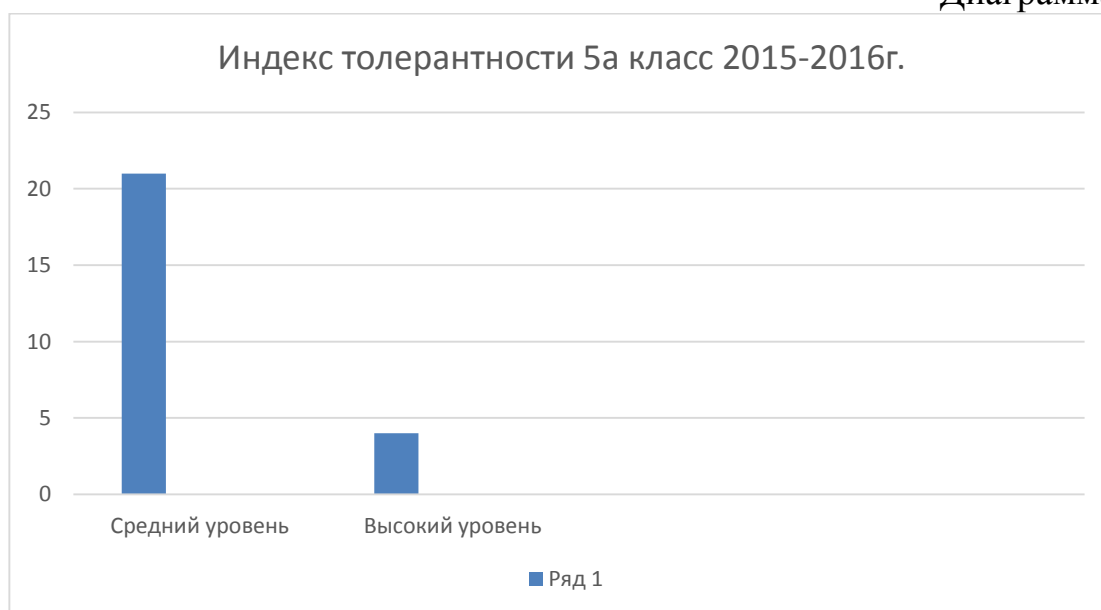
Таблица 11

22-60 баллов	низкий уровень толерантности	Свидетельствует о высокой интолерантности человека и наличие у него выраженных интолерантных установок по отношению к окружающему миру и людям
61-99 баллов	средний уровень	Для таких людей характерно сочетание как

		толерантных, так и интолерантных черт
100-132 баллов	высокий уровень толерантности	Представители этой группы обладают выраженными чертами толерантной личности.
больше 115 баллов	Завышенный уровень	Может свидетельствовать о размывании у человека «границ толерантности», которые могут свидетельствовать о психологическом инфантилизме, тенденциях к попустительству, снисходительности или безразличию и могут демонстрировать высокую степень социальной желательности

По итогам исследования можно сделать вывод, что у учащихся 5а класса в основном средний уровень толерантности (84 % учеников). 16 % учащихся имеют высокий уровень толерантности. Низкий уровень отсутствует.

Диаграмма 19



5 б класс

Таблица 12

22-60 баллов	низкий уровень толерантности	0
61-99 баллов	средний уровень	19
100-132 баллов	высокий уровень толерантности	3

больше баллов	115	Завышенный уровень	0
------------------	-----	--------------------	---

Таблица 13

	ФИО	Эт ническа я толеран тность	Со циальна я толерант ность	Толе рантность как черта личности	Общ ий уровень
	Алиев Николай	23	39	28	90
	Аширбаев Рузбой	28	30	26	84
	Болатова Хадижат	24	33	26	83
	Гафурова Махина	29	26	23	78
	Гусейнов Орхан	22	29	31	82
	Засыпкин Андрей	35	33	32	90
	Иргашев Азизбек	26	25	24	75
	Карабоев Хусниддинбек	25	25	21	71
	Керимова Нармин	26	28	26	80
0	Койчуков Ильяс	27	34	26	87
1	Мамаджанов Абдурашид	25	31	32	88
2	Маслов Константин	28	22	26	76
3	Мухабатова Бибиойша	32	23	23	78
4	Нурходжаева Наргиза	23	31	26	80
5	Панькова Татьяна	21	27	26	74
6	Риске Владислав	27	31	25	83
7	Сушко Эдуард	28	29	29	85
8	Хаитов Шероз	27	25	21	73

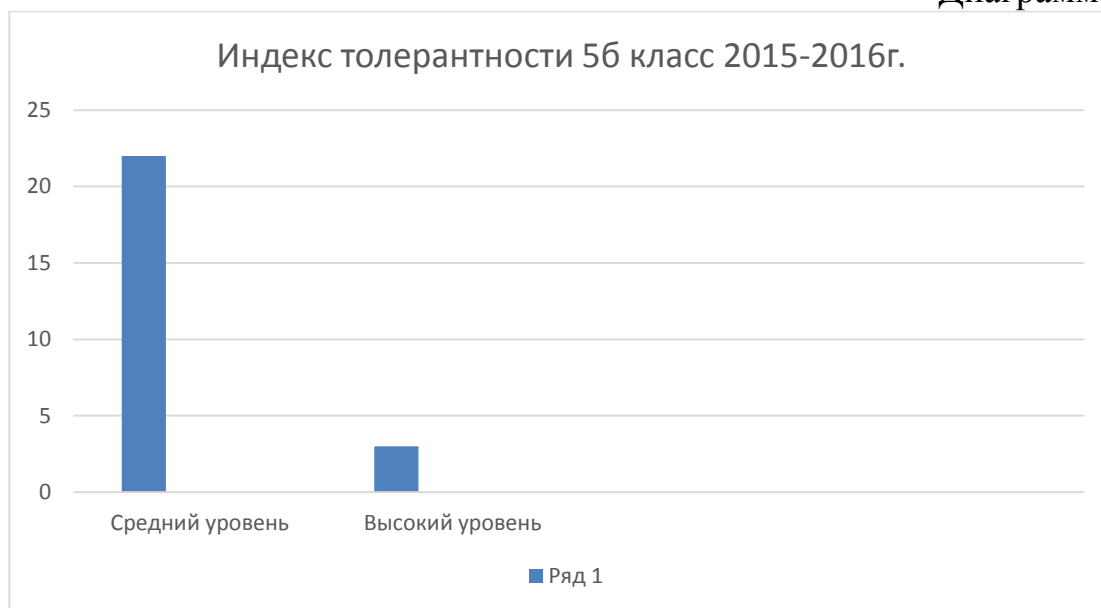
9	Хакимова Фатима	22	29	26	77
0	Хан Инна	30	34	27	91
1	Чусовикина Софья	22	29	28	79
2	Ширинова Милей	30	31	26	87

Индекс толерантности.

Таблица 14

22-60 баллов	низкий уровень толерантности	Свидетельствует о высокой интолерантности человека и наличие у него выраженных интолерантных установок по отношению к окружающему миру и людям
61-99 баллов	средний уровень	Для таких людей характерно сочетание как толерантных, так и интолерантных черт
100-132 баллов	высокий уровень толерантности	Представители этой группы обладают выраженными чертами толерантной личности.
больше 115 баллов	Завышенный уровень	Может свидетельствовать о размывании у человека «границ толерантности», которые могут свидетельствовать о психологическом инфантилизме, тенденциях к попустительству, снисходительности или безразличию и могут демонстрировать высокую степень социальной желательности

По итогам исследования можно сделать вывод, что у учащихся 5б класса в основном средний уровень толерантности (100 учеников). Высокий и низкий уровень отсутствует.



5 в класс

Таблица 15

22-60 баллов	низкий уровень толерантности	0
61-99 баллов	средний уровень	19
100-132 баллов	высокий уровень толерантности	3
больше 115 баллов	Завышенный уровень	0

Таблица 16

ФИО	Эт ническа я толеран тность	Со циальна я толеран тность	Толе рантность как черта личности	Общ ий уровень
Абдуллоева Сабрина	32	29	22	83
Валиева Диана	26	28	31	85
Гебекханова Дженнет	32	39	36	107
Гефлинг Владимир	28	27	22	77
Джабборова Мавзуна	29	30	27	86
Евсеев Евгений	36	33	33	102
Казымова дарья	24	34	27	85

	Каплун Александр	25	31	31	87
	Кириллов данил	25	31	30	86
0	Комашня Валерий	19	28	27	74
1	Копылова Виктория	27	34	34	95
2	Кутузов Кирилл	32	35	29	96
3	Магомедов Амин	35	29	28	93
4	Мартиросян Гаяне	19	27	34	80
5	Маткаликов Мухамадий	25	28	30	83
6	Мухменова Анастасия	31	28	28	87
7	Сыровой Михаил	28	29	31	88
8	Холдаров Асилбек	25	34	29	88
9	Чернявская Диана	30	33	43	106
0	Чупина Анастасия	28	34	33	95
1	Шоева Онаджон	28	22	28	78
2	Эмиров Эльнур	32	30	26	88

Индекс толерантности.

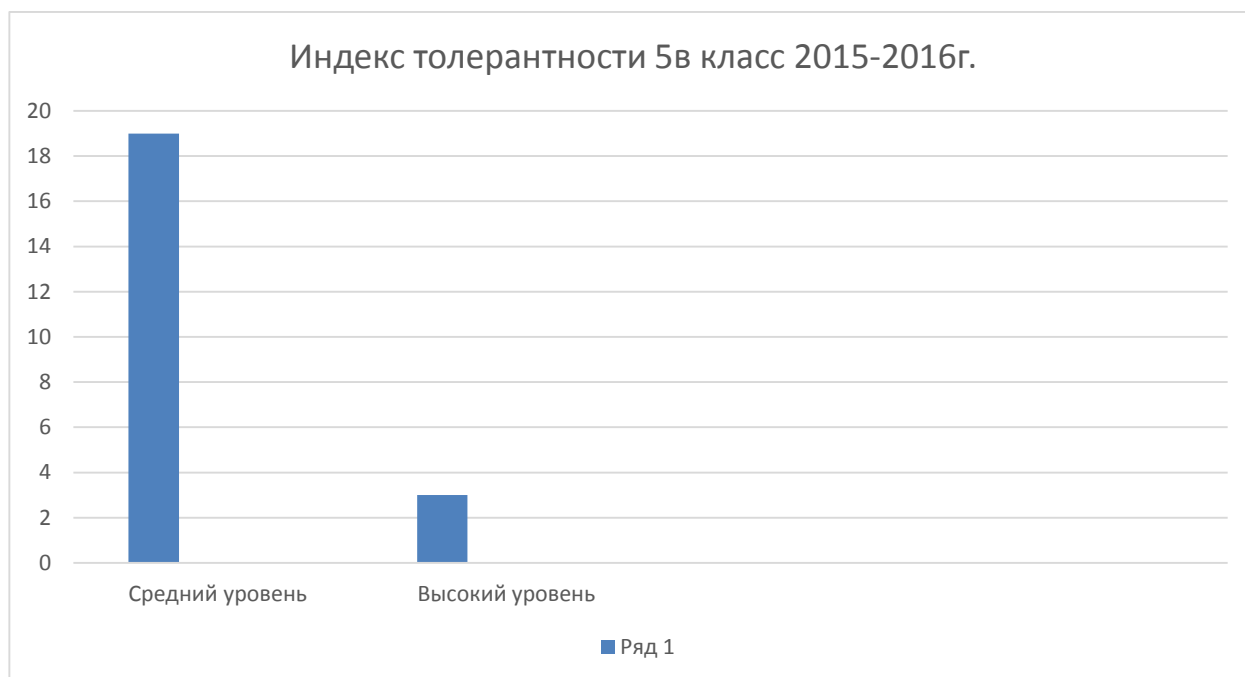
Таблица 17

22-60 баллов	низкий уровень толерантности	Свидетельствует о высокой интолерантности человека и наличие у него выраженных интолерантных установок по отношению к окружающему миру и людям
61-99 баллов	средний уровень	Для таких людей характерно сочетание как толерантных, так и интолерантных черт

100-132 баллов	высокий уровень толерантности	Представители этой группы обладают выраженными чертами толерантной личности.
больше 115 баллов	Завышенный уровень	Может свидетельствовать о размывании у человека «границ толерантности», которые могут свидетельствовать о психологическом инфантилизме, тенденциях к попустительству, снисходительности или безразличию и могут демонстрировать высокую степень социальной желательности

По итогам исследования можно сделать вывод, что у учащихся 5в класса в основном средний уровень толерантности (86,3% учеников). 13,7% учащихся имеют высокий уровень толерантности. Низкий уровень отсутствует.

Диаграмма 21



Экспресс-опросник разработан психологами (центр «Гратис») Г.У. Солдатовой, О.А. Кравцовой, О.Е. Хухлаевым, Л.А. Шайгеровой

1. толерантность как черту личности, выявляем: общее отношение к окружающему миру; отношение к другим людям; социальные установки в различных сферах взаимодействия, где проявляются толерантность и интолерантность человека;

2. социальную толерантность, выявляем: отношение к некоторым социальным группам (меньшинств, преступников, психически больным, нищим); коммуникативные установки (уважение к мнению оппонентов, готовность к конструктивному решению конфликтов, продуктивному сотрудничеству); установки личности по отношению к некоторым социальным процессам.

3. этническую толерантность/интолерантность, выявляем: отношение к людям иной расы, этнической группы, к собственной этнической группе; установки в сфере межкультурного взаимодействия.

Инструкция: Оцените, пожалуйста, насколько вы согласны/не согласны с утверждениями, в соответствии с этим поставьте галочку или любой другой значок напротив каждого утверждения.

Бланк ответа

№	Утверждение	Абсолютно не согласен	Не согласен	Скорее не согласен	Скорее согласен	Совершенно согласен	Полностью согласен
Баллы (для «прямых» утверждений)		1	2	3	4	5	6
1 С	В средствах массовой информации может быть представлено любое мнение						
2 обр	В смешанных браках обычно больше проблем, чем в браках между людьми одной национальности						
3 Л обр	Если друг предал, надо отомстить ему						
4 обр	К кавказцам станут относиться лучше, если они изменят свое поведение						

5 Л обр	В споре может быть правильной только одна точка зрения						
6С	Нищие и бродяги сами виноваты в своих проблемах						
7 обр	Нормально считать, что твой народ лучше, чем все остальные						
8С обр	С неопрятными людьми неприятно общаться						
9 Л	Даже если у меня есть свое мнение, я готов выслушать и другие точки зрения						
10С обр	Всех психически больных людей необходимо изолировать от общества						
11	Я готов принять в качестве члена своей семьи человека любой национальности						
12С обр	Беженцам надо помогать не больше, чем всем остальным, так как у местных проблем не меньше						
13 Л обр	Если кто-то поступает со мной грубо, я отвечаю тем же						
14	Я хочу, чтобы среди моих друзей были люди разных национальностей						
15С обр	Для наведения порядка в стране необходима «сильная рука»						
16С	Приезжие должны иметь те же права, что и местные жители						
17 Л	Человек, который думает не так, как я, вызывает у меня раздражение						

18 обр	К некоторым нациям и народам трудно хорошо относиться						
19 Л обр	Беспорядок меня очень раздражает						
20С обр	Любые религиозные течения имеют право на существование						
21	Я могу представить чернокожего человека своим близким другом						
22 Л	Я хотел бы стать более терпимым человеком по отношению к другим						

Обработка результатов.

Количественный анализ – суммируются все баллы. Каждому ответу на *прямое* утверждение присваивается балл от 1 до 6 («абсолютно не согласен» – 1 балл, «полностью согласен» – 6 баллов). Ответам на *обратные* утверждения присваиваются реверсивные баллы («абсолютно не согласен» – 6 баллов, «полностью согласен» – 1 балл). Затем полученные результаты суммируются.

Утверждения *прямые*: 1,9,11,14,16,20,21,22; *обратные*: 2,3,4,5,6,7,8,10,12,13,15, 17,18,19.

Интерпретация результатов.

Индивидуальная или групповая оценка выявленного уровня толерантности осуществляется по следующим ступеням:

22–60 – низкий уровень толерантности. Такие результаты свидетельствуют о высокой интолерантности человека и наличии у него выраженных интолерантных установок по отношению к окружающему миру и людям.

61–99 – средний уровень. Такие результаты показывают респонденты, для которых характерно сочетание как толерантных, так и интолерантных черт. В одних социальных ситуациях они ведут себя толерантно, в других могут проявлять интолерантность.

100–132 – высокий уровень толерантности. Представители этой группы обладают выраженными чертами толерантной личности. В то же время необходимо понимать, что результаты, приближающиеся к верхней

границе (больше 115 баллов), могут свидетельствовать о размывании у человека «границ толерантности», связанном, к примеру, с психологическим инфантилизмом, тенденциями к попустительству, снисходительности или безразличию. Также важно учитывать, что респонденты, попавшие в этот диапазон, могут демонстрировать высокую степень социальной желательности (особенно если они имеют представление о взглядах исследователя и целях исследования).

Для **качественного анализа** аспектов толерантности можно использовать разделение на субшкалы:

Ключ для обработки

1. Субшкала «этническая толерантность»: 2, 4, 7, 11, 14, 18, 21.
2. Субшкала «социальная толерантность»: 1, 6, 8, 10, 12, 15, 16, 20.
3. Субшкала «толерантность как черта личности»: 3, 5, 9, 13, 17, 19, 22.